



BC - Senioren 2011 - Eferding



Eferding, 29.01.2011 - 30.01.2011

MS-Tausch Herren/Sbg. 3.Dg.: Aus Frühwald Rudolf nach B. 7 - Ein Feiser Karl-Heinz ab B. 8
w.o Frühwald Rudolf 3.Dg. nach B.7

MS-Tausch Damen/Wi ab 4.Dg.: Aus Ertl Doris - Ein Heschl Regine

MS-Tausch Herren/Wi ab 4.Dg.: Aus Lakos Karl - Ein Felbab Walter

MS-Tausch Herren/Ti 4Dg. nach B.3: Aus Gruber Johann - Ein Korper Siegfried

MS-Tausch Herren/OÖ 5.Dg.: Aus Exl Franz nach B.5 - Ein Lidlgruber Roland ab B.6

MS-Tausch Damen/OÖ 6.Dg.: Aus Dangl Rosa auf B.16 nach Schlag 2 - Ein Schlager M.
Schuster R., Kristament Lukas (Wi-Betreuer) Ermahnung/Unsportlichkeit

[Seniorinnen 2](#) [Senioren 2](#) [Seniorinnen 1](#) [Senioren 1](#) [Mannschaften](#) [Startplan](#) [Statistik](#)

Seniorinnen 2

Rg	StNr	Name	Lizenz	Land	1	2	3	4	5	6	Sum	Strg	Schnitt
1.	27	Widek Renate	288	NÖ	27	22	26	25	23	22	145	5	24,167
2.	2	Sturm Martha	478	SB	24	24	28	28	23	26	153	5	25,500
3.	25	Schlager Margaret	1926	OÖ	29	24	24	26	27	25	155	5	25,833
4.	1	Dernitzky Brigitte	324	NÖ	31	30	32	27	25	29	174	7	29,000

[Seniorinnen 2](#) [Senioren 2](#) [Seniorinnen 1](#) [Senioren 1](#) [Mannschaften](#) [Startplan](#) [Statistik](#)

Senioren 2

Rg	StNr	Name	Lizenz	Land	1	2	3	4	5	6	Sum	Strg	Schnitt
1.	61	Hinterndorfer Knut	364	OÖ	25	24	21	23	24	21	138	4	23,000
2.	39	Lechner Erwin	147	NÖ	22	25	22	24	26	21	140	5	23,333
3.	67	Holzhaider Josef	1336	OÖ	27	20	24	24	23	25	143	7	23,833
4.	38	Laukes Heinz	813	WI	24	23	24	26	25	22	144	4	24,000
5.	62	Curda Alfred	722	WI	24	23	24	30	24	22	147	8	24,500
6.	37	Pischinger Franz	1717	NÖ	23	26	23	27	26	26	151	4	25,167
7.	59	Kasper Andreas	1217	SB	24	30	25	30	21	23	153	9	25,500
8.	36	Helm Walter	299	OÖ	26	25	22	27	24	30	154	8	25,667
9.	92	Lakos Karl	5	WI	29	26	28	23	24	25	155	6	25,833
10.	65	Feiser Karl-Heinz	626	SB	27	28	25	26	28	24	158	4	26,333
11.	33	Lindmayr Harald	712	WI	27	29	27	26	23	27	159	6	26,500
12.	32	Perschon Herwig	45	NÖ	24	25	27	34	23	26	159	11	26,500
13.	35	Knotzer jun. Fritz	168	WI	27	23	23	28	35	24	160	12	26,667
14.	34	Faulmann Kurt	1777	NÖ	29	26	26	26	31	26	164	5	27,333
15.	70	Glatz Reinhard	273	VB	25	28	31	31	25	24	164	7	27,333

































16.	90 - Gruber Johann	1622		TI	30	27	28	28	22	29	164	8	27,333
17.	31 - Valenta Jan	483		OÖ	30	29	28	28	28	26	169	4	28,167
18.	30 - Munk Josef	250		OÖ	38	26	27	31	36	27	185	12	30,833
19.	29 - Eidler Ernst	580		NÖ	37	30	31	33	25	30	186	12	31,000
20.	28 - Kiralj sen. Leo	3053		NÖ	38	28	37	39	34	34	210	11	35,000
21.	89 - Frühwald Rudolf	853		SB	33	28	77	0	0	0	138	49	46,000















[Seniorinnen 2](#) [Senioren 2](#) [Seniorinnen 1](#) [Senioren 1](#) [Mannschaften](#) [Startplan](#) [Statistik](#)

Seniorinnen 1








Rg	StNr	Name	Lizenz	Land	1	2	3	4	5	6	Sum	Strg	Schnitt	
1.	14 -	Knotzer Johanna	708	WI	25	23	24	19	21	25	137	6	22,833	
2.	23 -	Trutschnig Franziska	2273	NÖ	24	24	24	20	25	22	139	5	23,167	
3.	15 -	Reiländer Eva	248	NÖ	23	24	23	25	24	23	142	2	23,667	n.St .
4.	10 -	Fuschlberger Maria	1991	SB	25	26	23	21	26	21	142	5	23,667	n.St .
5.	11 -	Berger Ilse	1770	WI	23	23	25	24	25	23	143	2	23,833	
6.	22 -	Kammerer Elisabeth	644	WI	24	24	21	21	27	26	143	6	23,833	
7.	21 -	Thier Edith	178	OÖ	23	24	24	27	25	23	146	4	24,333	
8.	18 -	Heschl Regine	76	WI	28	26	22	27	23	20	146	8	24,333	
9.	13 -	Danner Gabriela	1207	OÖ	26	24	24	28	23	22	147	6	24,500	
10.	19 -	Schöllner Elisabeth	1208	NÖ	24	24	26	25	27	27	153	3	25,500	
11.	12 -	Dautz Sylvia	1433	TI	26	23	23	30	29	24	155	7	25,833	
12.	17 -	Dangl Rosa	819	OÖ	23	21	27	24	26	34	155	13	25,833	
13.	9 -	Buxbaum Irene	2162	NÖ	23	30	24	26	29	24	156	7	26,000	
14.	26 -	Ertl Doris	703	WI	25	26	31	22	31	24	159	9	26,500	
15.	8 -	Wild Hermine	608	ST	29	26	27	27	26	26	161	3	26,833	
16.	7 -	Mathais Maria	869	NÖ	23	30	28	30	29	24	164	7	27,333	
17.	20 -	Haissl Adelheid	1620	TI	32	23	34	23	31	24	167	11	27,833	
18.	24 -	Wimmer Manuela	2702	TI	31	30	29	27	25	32	174	7	29,000	
19.	5 -	Eidler Brigitte	577	NÖ	38	32	29	29	24	29	181	14	30,167	
20.	16 -	Dullnig Monika	738	TI	37	29	35	31	21	29	182	16	30,333	
21.	4 -	Hinterndorfer Rita	384	OÖ	40	26	34	31	24	29	184	16	30,667	
22.	6 -	Dallinger Michaela	911	NÖ	29	27	34	27	35	33	185	8	30,833	
23.	3 -	Höföle Rosa	1144	NÖ	33	37	35	29	25	31	190	12	31,667	


Senioren 1

Rg	StNr	Name	Lizenz	Land	1	2	3	4	5	6	Sum	Strg	Schnitt	
1.	82	- Juriatti Jürgen	291	 VB	20	21	20	20	19	25	125	6	20,833	
2.	83	- Schuster Reinhard	780	 SB	25	21	20	20	20	20	126	5	21,000	
3.	58	- Recla Emilio	769	 VB	20	18	22	25	25	22	132	7	22,000	n.St .
4.	87	- Gnadenberger Johann	1763	 NÖ	19	20	21	26	23	23	132	7	22,000	n.St .
5.	86	- Heschl Paul	3039	 WI	24	23	22	22	23	21	135	3	22,500	
6.	73	- Brandstetter Horst	172	 OÖ	25	22	23	22	22	21	135	4	22,500	
7.	85	- Sinnhuber Friedrich	2137	 OÖ	23	23	26	23	21	20	136	6	22,667	
8.	56	- Reich Franz	1906	 WI	20	25	25	23	22	23	138	5	23,000	
9.	51	- Würrer Günter	496	 NÖ	22	23	24	25	19	25	138	6	23,000	
10.	69	- Schöllner Manfred	1655	 NÖ	25	27	22	22	21	21	138	6	23,000	
11.	81	- Draxler Peter	37	 NÖ	23	21	20	26	24	25	139	6	23,167	
12.	52	- Wild Albin	534	 ST	21	24	26	21	25	23	140	5	23,333	
13.	74	- Berger Franz	1698	 WI	20	26	25	22	23	24	140	6	23,333	
14.	84	- Ploner Anton	1575	 TI	22	23	26	23	20	26	140	6	23,333	
15.	54	- Wechselberger Anton	1111	 TI	30	20	22	24	22	24	142	10	23,667	
16.	49	- Schmid Peter	392	 NÖ	25	27	24	22	25	20	143	7	23,833	
17.	76	- Nagele Bernhard	2624	 VB	26	30	18	23	20	26	143	12	23,833	
18.	50	- Höföle Johann	2870	 NÖ	22	23	24	25	29	21	144	8	24,000	
19.	80	- Felbab Walter	10	 WI	22	29	21	26	23	23	144	8	24,000	
20.	77	- Fuschlberger Reinhold	1826	 SB	29	24	24	20	24	23	144	9	24,000	
21.	57	- Nebel Johann	1258	 NÖ	22	27	23	26	20	27	145	7	24,167	
22.	78	- Michel Fritz	155	 TI	26	24	25	21	23	27	146	6	24,333	
23.	60	- Spirk Horst	597	 TI	26	20	24	27	23	26	146	7	24,333	
24.	46	- Eettenauer Rudolf	354	 NÖ	23	29	26	22	24	22	146	7	24,333	
25.	63	- Prcedota Gerhard	726	 NÖ	23	23	24	31	23	22	146	9	24,333	
26.	55	- Dangl Fritz	2815	 OÖ	29	26	21	26	24	20	146	9	24,333	
27.	48	- Weigl Harald	85	 ST	32	25	21	20	23	25	146	12	24,333	
28.	91	- Lidlgruber Roland	2446	 OÖ	26	25	25	25	22	24	147	4	24,500	
29.	68	- Frivert Erwin	699	 WI	28	23	25	21	27	23	147	7	24,500	
30.	88	- Türtscher Hermann	599	 VB	30	22	22	24	22	27	147	8	24,500	
31.	47	- Bückner Bernhard	3045	 NÖ	26	25	25	24	24	24	148	2	24,667	
32.	75	- Trailovic Miodrag	348	 NÖ	26	24	25	27	22	25	149	5	24,833	




33.	53 - Halda Robert	1694	 SB	26 25 24 26 25 25	151	2 25,167
34.	93 - Buxbaum Wolfgang	2163	 NÖ	28 25 25 23 25 25	151	5 25,167
35.	66 - Korper Siegfried	1152	 TI	25 24 24 28 20 30	151	10 25,167
36.	64 - Jagschitz Ferdinand	1961	 VB	24 25 19 23 32 30	153	13 25,500
37.	72 - Dullnig Franz	743	 TI	23 25 26 24 33 23	154	10 25,667
38.	44 - Ebert Tibor	896	 NÖ	25 28 28 24 26 24	155	4 25,833
39.	42 - Jochum Burghard	898	 VB	28 28 29 23 26 23	157	6 26,167
40.	45 - Derfler Reinulf	219	 OÖ	23 30 26 24 26 30	159	7 26,500
41.	43 - Willinger Gerhard	278	 NÖ	25 23 23 34 31 23	159	11 26,500
42.	71 - Bachmaier Robert	500	 SB	26 27 26 23 30 30	162	7 27,000
43.	94 - Kessler Elmar	720	 VB	30 32 21 26 27 26	162	11 27,000
44.	41 - Krottenthaler Kurt	829	 OÖ	28 28 25 30 28 24	163	6 27,167
45.	79 - Exl Harald	461	 OÖ	29 27 29 27 28 33	173	6 28,833
46.	40 - Zachl Peter	251	 OÖ	41 37 30 38 33 33	212	11 35,333


Seniorinnen – Mannschaften


1	 Wien	74 73 76 67 71 71	432	24,000
2	 Niederösterreich	71 72 73 70 76 72	434	24,111
3	 Oberösterreich	72 69 75 79 74 80	449	24,944
4	 Tirol	95 75 92 84 81 77	504	28,000
1	 Wien	74 73 76 67 71 71	432	24,000
	Knotzer Johanna	25 23 24 19 21 25		
	Ertl Doris	25 26 31 0 0 0		
	Kammerer Elisabeth	24 24 21 21 27 26		
	E			
:	Heschl Regine	0 0 0 27 23 20		
2	 Niederösterreich	71 72 73 70 76 72	434	24,111
	Reiländer Eva	23 24 23 25 24 23		
	Schöller Elisabeth	24 24 26 25 27 27		
	Trutschnig Franziska	24 24 24 20 25 22		
	E			
:	Widek Renate	0 0 0 0 0 0		
3	 Oberösterreich	72 69 75 79 74 80	449	24,944
	Danner Gabriela	26 24 24 28 23 22		
	Dangl Rosa	23 21 27 24 26 30		
	Thier Edith	23 24 24 27 25 23		


4	 Tirol	95	75	92	84	81	77	504	28,000
	Dautz Sylvia	26	23	23	30	29	24		
	Dullnig Monika	37	29	35	31	21	29		
	Haissl Adelheid	32	23	34	23	31	24		
	E								
:	Wimmer Manuela	0	0	0	0	0	0		




Senioren – Mannschaften

1	 Niederösterreich	138	142	135	158	133	143	849	23,583
2	 Oberösterreich	158	142	144	145	140	131	860	23,889
3	 Wien	145	146	149	144	142	136	862	23,944
4	 Vorarlberg	145	144	132	146	143	154	864	24,000
5	 Tirol	157	139	151	150	141	156	894	24,833
6	 Salzburg	163	155	146	145	148	145	902	25,056

1	 Niederösterreich	138	142	135	158	133	143	849	23,583
	Nebel Johann	22	27	23	26	20	27		
	Prcedota Gerhard	23	23	24	31	23	22		
	Schöller Manfred	25	27	22	22	21	21		
	Trailovic Miodrag	26	24	25	27	22	25		
	Draxler Peter	23	21	20	26	24	25		
	Gnadenberger Johann	19	20	21	26	23	23		
E:	Buxbaum Wolfgang	0	0	0	0	0	0		

2	 Oberösterreich	158	142	144	145	140	131	860	23,889
	Dangl Fritz	29	26	21	26	24	20		
	Hinterndorfer Knut	25	24	21	23	24	21		
	Holzhaider Josef	27	20	24	24	23	25		
	Brandstetter Horst	25	22	23	22	22	21		
	Exl Harald	29	27	29	27	9	0		
	Sinnhuber Friedrich	23	23	26	23	21	20		
E:	Lidlgruber Roland	0	0	0	0	17	24		

3	 Wien	145	146	149	144	142	136	862	23,944
	Reich Franz	20	25	25	23	22	23		
	Curda Alfred	24	23	24	30	24	22		
	Frivert Erwin	28	23	25	21	27	23		
	Berger Franz	20	26	25	22	23	24		
	Lakos Karl	29	26	28	0	0	0		
	Heschl Paul	24	23	22	22	23	21		
E:	Felbab Walter	0	0	0	26	23	23		

4	 Vorarlberg	145	144	132	146	143	154	864	24,000
	Recla Emilio	20	18	22	25	25	22		
	Jagschitz Ferdinand	24	25	19	23	32	30		
	Glatz Reinhard	25	28	31	31	25	24		
	Nagele Bernhard	26	30	18	23	20	26		
	Juriatti Jürgen	20	21	20	20	19	25		
	Türtscher Hermann	30	22	22	24	22	27		
	E: Kessler Elmar	0	0	0	0	0	0		
5	 Tirol	157	139	151	150	141	156	894	24,833
	Wechselberger Anton	30	20	22	24	22	24		
	Spirk Horst	26	20	24	27	23	26		
	Gruber Johann	30	27	28	6	0	0		
	Dullnig Franz	23	25	26	24	33	23		
	Michel Fritz	26	24	25	21	23	27		
	Ploner Anton	22	23	26	23	20	26		
	E: Korper Siegfried	0	0	0	25	20	30		
6	 Salzburg	163	155	146	145	148	145	902	25,056
	Halda Robert	26	25	24	26	25	25		
	Kasper Andreas	24	30	25	30	21	23		
	Feiser Karl-Heinz	0	0	14	26	28	24		
	Bachmaier Robert	26	27	26	23	30	30		
	Fuschlberger Reinhold	29	24	24	20	24	23		
	Schuster Reinhard	25	21	20	20	20	20		
	E: Frühwald Rudolf	33	28	13	0	0	0		