

World Championships 2011

Updated: 2011-08-25 18:03

 Get new pages automatically

Welcome to the second day of World Championships in Stockholm, Sweden.
 Today's weather is good, no rain and no wind.

TEAM COMPETITION

Medalists ladies team:

1. Germany
2. Austria
3. Switzerland

Medalists mens team:

1. Sweden
2. Germany
3. Switzerland

For more information about the World Championships, please visit:
[World Championship site](#)



Result

[Ladies](#) | [Men](#) | [Team - Men](#) | [Team - Ladies](#) | [Penalties](#) | [Straight list](#) | [Lane statistics](#) | [Team statistics](#) | [Most aces in a row](#)

Men

Rank	Start no	Name	Country	C1	E2	C3	E4	C5	E6	E7	C8	E9	C10	CAvg	EAvg	Average	CSum	ESum	Diff	Tot
1	216	Carl-Johan Ryner	SWE	26	19	27	22	29	19					27,3	20,0	47,3	82	60	6	142
2	217	Filiph Svensson	SWE	27	21	23	24	27	20					25,7	21,7	47,3	77	65	8	142
3	232	Walter Erlbruch	GER	23	20	31	23	26	19					26,7	20,7	47,3	80	62	12	142
4	211	Lars Brown	SWE	24	23	26	21	26	23					25,3	22,3	47,7	76	67	4	143
5	235	Marco Henning	GER	29	21	28	23	21	21					26,0	21,7	47,7	78	65	10	143
6	215	Ulf Kristiansson	SWE	26	21	27	22	25	23					26,0	22,0	48,0	78	66	4	144
7	231	Harald Erlbruch	GER	29	19	29	22	27	19					28,3	20,0	48,3	85	60	5	145
8	234	Achim Braungart-Zink	GER	26	25	26	25	23	20					25,0	23,3	48,3	75	70	8	145
8	214	Gustav Björnberg	SWE	24	25	26	23	27	20					25,7	22,7	48,3	77	68	8	145
10	212	Jonas Gustafsson	SWE	27	22	28	22	27	20					27,3	21,3	48,7	82	64	3	146
11	143	Michel Pfister	SUI	25	22	29	22	27	21					27,0	21,7	48,7	81	65	5	146
12	233	Alexander Geist	GER	27	22	31	20	25	21					27,7	21,0	48,7	83	63	8	146
13	182	Günther Inmann	AUT	27	21	26	23	28	22					27,0	22,0	49,0	81	66	4	147
14	204	Alex Jasper	NED	27	22	24	22	28	24					26,3	22,7	49,0	79	68	6	147
15	147	Reto Sommer	SUI	24	23	24	21	30	25					26,0	23,0	49,0	78	69	10	147








16	181	Christian Gobetz	 AUT	27	20	25	21	31	24	27,7	21,7	49,3	83	65	10	148
17	104	Tommi Lantta	 FIN	27	21	29	24	25	23	27,0	22,7	49,7	81	68	7	149
18	206	Erik Tiekstra	 NED	31	24	28	18	28	20	29,0	20,7	49,7	87	62	9	149
19	221	Vincent Huus	 DEN	26	22	30	22	29	21	28,3	21,7	50,0	85	65	5	150
19	236	Dennis Kapke	 GER	30	23	27	21	27	22	28,0	22,0	50,0	84	66	5	150
21	132	Marian Strasko	 CZE	30	20	26	22	30	22	28,7	21,3	50,0	86	64	6	150
22	144	Michel Rhy	 SUI	28	21	31	21	27	23	28,7	21,7	50,3	86	65	6	151
23	243	Stefano Piccini	 ITA	30	23	25	25	28	20	27,7	22,7	50,3	83	68	10	151
24	241	Christian Pinton	 ITA	31	26	23	20	30	21	28,0	22,3	50,3	84	67	14	151
25	183	Rupert Westenthaler	 AUT	24	24	30	24	29	21	27,7	23,0	50,7	83	69	9	152
26	184	Manfred Lindmayr	 AUT	28	22	27	25	28	23	27,7	23,3	51,0	83	70	4	153
27	135	Karel Molnar	 CZE	28	23	31	22	27	22	28,7	22,3	51,0	86	67	5	153
28	163	Anders Gudmundstuen	 NOR	29	23	27	26	27	21	27,7	23,3	51,0	83	70	7	153
29	145	Mike Mann	 SUI	25	26	30	25	24	23	26,3	24,7	51,0	79	74	9	153
29	187	Heinz Weber	 AUT	28	25	26	24	30	20	28,0	23,0	51,0	84	69	9	153
31	205	Ruud Slappendel	 NED	27	23	30	24	28	22	28,3	23,0	51,3	85	69	5	154
31	153	Abilio Meneses	 POR	29	22	31	22	27	23	29,0	22,3	51,3	87	67	5	154
33	142	Omar Maggi	 SUI	29	22	29	21	31	23	29,7	22,0	51,7	89	66	4	155
34	237	Marcel Noack	 GER	29	22	27	25	28	24	28,0	23,7	51,7	84	71	5	155
34	223	Kåre Thomsen	 DEN	29	23	30	24	27	22	28,7	23,0	51,7	86	69	5	155
36	121	Radovan Struhar	 SVK	27	22	31	24	29	22	29,0	22,7	51,7	87	68	6	155
37	244	Boris Arzuffi	 ITA	29	24	32	21	25	24	28,7	23,0	51,7	86	69	10	155
38	146	Vitus Spescha	 SUI	26	25	28	25	29	23	27,7	24,3	52,0	83	73	5	156
38	103	Kosti Salonen	 FIN	27	26	27	24	29	23	27,7	24,3	52,0	83	73	5	156
40	224	Allan Schwab	 DEN	31	24	27	25	26	24	28,0	24,3	52,3	84	73	6	157
41	161	Lars Kvaal	 NOR	31	24	29	23	31	19	30,3	22,0	52,3	91	66	7	157
42	136	Michal Slapak	 CZE	30	27	28	23	27	22	28,3	24,0	52,3	85	72	8	157
43	127	Peter Bubeliny	 SVK	28	24	28	25	30	23	28,7	24,0	52,7	86	72	4	158
44	245	Paolo Porta	 ITA	30	25	26	23	30	24	28,7	24,0	52,7	86	72	6	158
45	111	Philippe Lheritier	 FRA	30	22	30	22	32	23	30,7	22,3	53,0	92	67	3	159
46	246	Andrea Origgi	 ITA	28	27	28	22	33	21	29,7	23,3	53,0	89	70	11	159
47	225	Mads Nørregaard	 DEN	30	24	29	24	28	25	29,0	24,3	53,3	87	73	3	160
47	186	Herbert Ziegler	 AUT	30	24	31	23	30	22	30,3	23,0	53,3	91	69	3	160
49	134	Stanislav Stanek	 CZE	30	22	31	22	30	25	30,3	23,0	53,3	91	69	4	160
50	102	Kimmo Lehtiö	 FIN	26	24	30	25	30	25	28,7	24,7	53,3	86	74	5	160
50	124	Michal Istvan	 SVK	31	25	29	22	30	23	30,0	23,3	53,3	90	70	5	160
52	185	Andreas Lackner	 AUT	26	23	33	23	32	23	30,3	23,0	53,3	91	69	7	160
53	202	Rene Bos	 NED	36	23	27	22	31	21	31,3	22,0	53,3	94	66	11	160
54	151	Andre Silva	 POR	30	23	31	25	29	23	30,0	23,7	53,7	90	71	4	161
54	166	Trym Scharff	 NOR	30	23	29	24	32	23	30,3	23,3	53,7	91	70	4	161
56	131	Martin Jecny	 CZE	30	26	31	22	30	22	30,3	23,3	53,7	91	70	5	161

57	106	Aki Sillman	 FIN	30	23	33	22	29	24	30,7	23,0	53,7	92	69	6	161
58	222	Jannick Skov	 DEN	28	23	32	27	28	23	29,3	24,3	53,7	88	73	8	161
59	107	Matias Peltola	 FIN	31	21	29	26	33	21	31,0	22,7	53,7	93	68	9	161
60	227	Johnny Andersen	 DEN	32	21	28	22	29	29	29,7	24,0	53,7	89	72	12	161
61	207	Martin Mulder	 NED	29	23	29	25	32	25	30,0	24,3	54,3	90	73	5	163
62	113	Remy Vallin	 FRA	31	22	31	28	28	23	30,0	24,3	54,3	90	73	9	163
63	213	Daniel Källström	 SWE	28	21	32	23	31	28	30,3	24,0	54,3	91	72	11	163
63	141	Marco Nicolussi	 SUI	28	26	28	21	28	32	28,0	26,3	54,3	84	79	11	163
65	242	Lorenzo Ciompi	 ITA	29	25	34	25	28	23	30,3	24,3	54,7	91	73	8	164
65	105	Tom Ahlberg	 FIN	28	22	34	24	32	24	31,3	23,3	54,7	94	70	8	164
67	122	Miroslav Cibik	 SVK	30	27	29	26	30	23	29,7	25,3	55,0	89	76	5	165
68	247	Roberto Garbui	 ITA	31	27	29	26	27	25	29,0	26,0	55,0	87	78	6	165
69	164	Roar Stenseth	 NOR	30	23	33	28	30	21	31,0	24,0	55,0	93	72	10	165
69	154	Andre Campos	 POR	31	26	27	26	33	22	30,3	24,7	55,0	91	74	10	165
71	133	Michael Urbanek	 CZE	29	25	30	25	32	25	30,3	25,0	55,3	91	75	3	166
72	252	Sergey Kovlyayev	 RUS	28	27	27	26	30	28	28,3	27,0	55,3	85	81	5	166
73	191	Michael Smith	 GBR	27	25	30	28	29	27	28,7	26,7	55,3	86	80	6	166
74	152	Paulo Gomes	 POR	36	26	28	21	32	23	32,0	23,3	55,3	96	70	13	166
75	114	Guillaume Cravedi	 FRA	30	25	30	26	29	27	29,7	26,0	55,7	89	78	3	167
76	226	Lars Nørregaard	 DEN	29	25	30	24	29	30	29,3	26,3	55,7	88	79	7	167
77	125	Lubomir Zontag	 SVK	30	27	28	25	31	27	29,7	26,3	56,0	89	79	5	168
78	101	Markku Sillman	 FIN	30	25	27	27	31	28	29,3	26,7	56,0	88	80	7	168
78	201	Steven Steiger	 NED	33	26	31	26	30	22	31,3	24,7	56,0	94	74	7	168
80	251	Sergey Fokin	 RUS	31	23	32	27	31	25	31,3	25,0	56,3	94	75	5	169
81	203	Zeno Folkertsma	 NED	33	25	30	26	32	23	31,7	24,7	56,3	95	74	6	169
82	254	Dmitry Pritykin	 RUS	30	27	33	24	33	23	32,0	24,7	56,7	96	74	7	170
83	257	Viktor Kozlov	 RUS	32	26	31	23	33	26	32,0	25,0	57,0	96	75	5	171
84	123	Jakub Kalnik	 SVK	33	26	31	28	29	25	31,0	26,3	57,3	93	79	7	172
85	155	Nuno Cunha	 POR	31	28	33	22	33	25	32,3	25,0	57,3	97	75	8	172
86	116	Damien Bourcier	 FRA	32	29	30	23	35	23	32,3	25,0	57,3	97	75	11	172
87	167	Nils Kristian Hagen	 NOR	31	26	34	24	30	28	31,7	26,0	57,7	95	78	8	173
88	194	Chris Harding	 GBR	31	27	28	28	34	26	31,0	27,0	58,0	93	81	8	174
89	162	Kjell Nyhus	 NOR	32	25	36	31	31	21	33,0	25,7	58,7	99	77	15	176
90	112	Alexandre Pelletier	 FRA	30	31	32	27	32	26	31,3	28,0	59,3	94	84	7	178
91	173	Fuminori Itoh	 JPN	30	25	31	28	32	32	31,0	28,3	59,3	93	85	9	178
92	256	Sergey Chernitsyn	 RUS	31	31	34	28	31	23	32,0	27,3	59,3	96	82	11	178
93	192	Marc Chapman	 GBR	32	29	35	26	33	25	33,3	26,7	60,0	100	80	7	180
94	193	Sean Homer	 GBR	37	29	35	25	29	25	33,7	26,3	60,0	101	79	12	180
95	115	Axel Tedeschi	 FRA	33	27	31	28	32	30	32,0	28,3	60,3	96	85	5	181
96	126	Rene Simansky	 SVK	38	26	34	24	35	26	35,7	25,3	61,0	107	76	6	183

97	157	Artur Lopes	 POR	29	27	33	29	38	27				33,3	27,7	61,0	100	83	11	183
98	156	Joao Fontes	 POR	37	28	28	28	34	29				33,0	28,3	61,3	99	85	10	184
99	253	Vasily Chmut	 RUS	35	20	33	30	36	31				34,7	27,0	61,7	104	81	14	185
100	197	Tony Kelly	 GBR	32	29	31	37	36	28				33,0	31,3	64,3	99	94	14	193
101	172	Kazuya Sato	 JPN	37	34	30	27	38	27				35,0	29,3	64,3	105	88	15	193
102	196	Brad Shepherd	 GBR	42	30	36	26	36	27				38,0	27,7	65,7	114	83	10	197
103	255	Stanislav Krylov	 RUS	36	27	34	30	36	35				35,3	30,7	66,0	106	92	10	198
104	165	Frank Magnussen	 NOR	33	26	37	28	39	36				36,3	30,0	66,3	109	90	16	199
105	195	John McIver	 GBR	37	34	34	28	35	32				35,3	31,3	66,7	106	94	9	200
106	171	Takayuki Kanai	 JPN	53	40	39	40	37	34				43,0	38,0	81,0	129	114	22	243

[Ladies](#) | [Men](#) | [Team - Men](#) | [Team - Ladies](#) | [Penalties](#) | [Straight list](#) | [Lane statistics](#) | [Team statistics](#) | [Most aces in a row](#)

Ladies

Rank	Start no	Name	Country	E1	C2	E3	C4	E5	C6	C7	E8	E9	C10	CAvg	EAvg	Average	CSum	ESum	Diff	Tot
1	364	Karin Heschl	 AUT	22	28	23	25	25	30					27,7	23,3	51,0	83	70	8	153
2	394	Bianca Oberweg	 GER	24	34	22	26	20	27					29,0	22,0	51,0	87	66	12	153
3	363	Bianca Utzig	 AUT	24	29	24	28	23	27					28,0	23,7	51,7	84	71	3	155
4	382	Sandra Bengtson	 SWE	24	26	22	27	24	32					28,3	23,3	51,7	85	70	8	155
5	391	Stefanie Kern	 GER	24	28	24	28	23	29					28,3	23,7	52,0	85	71	2	156
6	392	Nicole Gundert-Greifendorf	 GER	22	29	26	27	24	28					28,0	24,0	52,0	84	72	6	156
7	334	Yvonne Klukas	 SUI	24	27	26	30	21	28					28,3	23,7	52,0	85	71	8	156
8	383	Jenny Erlandsson	 SWE	21	30	22	36	19	28					31,3	20,7	52,0	94	62	11	156
9	333	Rebecca Weber	 SUI	23	27	27	31	23	26					28,0	24,3	52,3	84	73	9	157
10	361	Elisabeth Gruber	 AUT	25	30	24	26	24	30					28,7	24,3	53,0	86	73	5	159
11	381	Eva Andersson	 SWE	25	30	22	31	24	27					29,3	23,7	53,0	88	71	7	159
12	323	Jana Nakladalova	 CZE	23	35	22	29	22	28					30,7	22,3	53,0	92	67	8	159
13	413	Anna Bandera	 ITA	23	31	24	28	27	28					29,0	24,7	53,7	87	74	7	161
14	332	Sandra Wicki	 SUI	24	27	28	30	22	30					29,0	24,7	53,7	87	74	9	161
15	331	Maja Wicki	 SUI	23	27	27	32	24	29					29,3	24,7	54,0	88	74	9	162
16	362	Birgit Heschl	 AUT	23	28	22	28	30	31					29,0	25,0	54,0	87	75	11	162
17	341	Filomena Mendes	 POR	27	28	26	33	25	26					29,0	26,0	55,0	87	78	9	165
18	373	Natasja Klarenbeek	 NED	22	33	28	28	24	30					30,3	24,7	55,0	91	74	11	165
19	384	Sara Karlsson	 SWE	29	33	26	30	20	27					30,0	25,0	55,0	90	75	15	165
20	322	Petra Kourilova	 CZE	26	32	21	34	23	30					32,0	23,3	55,3	96	70	9	166
21	393	Nicole Warnecke	 GER	23	28	23	34	30	29					30,3	25,3	55,7	91	76	13	167
22	371	Ilona De Kok	 NED	28	30	23	33	27	28					30,3	26,0	56,3	91	78	10	169
23	321	Eva Libigerova	 CZE	21	30	26	37	23	32					33,0	23,3	56,3	99	70	12	169

24	412	Sara Marchiani		ITA	27	30	29	34	22	29	31,0	26,0	57,0	93	78	12	171
25	374	Anja Derks		NED	30	36	27	29	25	27	30,7	27,3	58,0	92	82	14	174
26	411	Claudia Baio		ITA	24	31	26	32	29	33	32,0	26,3	58,3	96	79	7	175
26	403	Dace Kupce-Krievina		LAT	28	33	22	34	24	34	33,7	24,7	58,3	101	74	7	175
28	312	Erika Orsulova		SVK	28	36	26	33	24	30	33,0	26,0	59,0	99	78	10	177
29	342	Manuela Pinheiro		POR	28	31	27	34	27	31	32,0	27,3	59,3	96	82	4	178
30	404	Ilze Kupce		LAT	27	34	23	30	26	39	34,3	25,3	59,7	103	76	13	179
31	301	Asta Korpi		FIN	26	37	24	31	27	35	34,3	25,7	60,0	103	77	9	180
32	401	Kristiana Kirsa		LAT	30	27	28	32	27	36	31,7	28,3	60,0	95	85	12	180
33	423	Tatiana Chesnova		RUS	25	35	29	33	25	37	35,0	26,3	61,3	105	79	8	184
34	422	Anna Pritykina		RUS	29	33	24	31	27	40	34,7	26,7	61,3	104	80	14	184
35	372	Annie Jasper		NED	29	31	27	33	29	36	33,3	28,3	61,7	100	85	7	185
36	354	Yuki Koshimura		JPN	26	38	26	36	30	31	35,0	27,3	62,3	105	82	11	187
37	414	Silvia Bandera		ITA	31	36	25	29	32	34	33,0	29,3	62,3	99	88	14	187
38	424	Yana Lazareva		RUS	26	34	26	37	28	37	36,0	26,7	62,7	108	80	5	188
39	421	Nataliya Machekhina		RUS	33	33	24	37	26	35	35,0	27,7	62,7	105	83	13	188
40	402	Madara Kirsa		LAT	30	32	33	33	26	35	33,3	29,7	63,0	100	89	10	189
41	311	Veronika Videnova		SVK	27	37	31	33	31	34	34,7	29,7	64,3	104	89	8	193
42	351	Seiko Kato		JPN	32	36	30	32	34	30	32,7	32,0	64,7	98	96	10	194
43	353	Akiko Motegi		JPN	40	35	27	34	26	34	34,3	31,0	65,3	103	93	15	196
44	344	Sonia Fontes		POR	32	37	32	36	32	34	35,7	32,0	67,7	107	96	3	203
45	343	Gracinda Silva		POR	35	38	32	36	35	35	36,3	34,0	70,3	109	102	6	211
46	352	Hiromi Wakano		JPN	42	36	33	46	36	41	41,0	37,0	78,0	123	111	19	234

[Ladies](#) | [Men](#) | [Team - Men](#) | [Team - Ladies](#) | [Penalties](#) | [Straight list](#) | [Lane statistics](#) | [Team statistics](#) | [Most aces in a row](#)

TEAMS

Men

Rank	Team	R1	R2	R3	R4	R5	R6	Total	Average
1	Sweden	154	131	157	134	161	125	862	23,9
2	Germany	164	131	171	136	156	125	883	24,5
3	Switzerland	157	139	171	135	168	138	908	25,2
4	Austria	164	136	165	140	176	132	913	25,4
5	Denmark	176	137	176	144	167	144	944	26,2
6	Czech Republic	177	143	177	136	176	138	947	26,3
7	Netherlands	187	143	170	138	177	132	947	26,3
8	Italy	179	153	165	141	176	134	948	26,3
9	Finland	168	141	180	146	176	147	958	26,6
10	Slovakia	179	151	176	150	179	143	978	27,2
11	Portugal	194	153	178	144	188	145	1002	27,8
12	Norway	184	145	189	153	189	148	1008	28,0
13	France	186	156	184	154	188	152	1020	28,3
14	Russia	191	155	193	158	194	156	1047	29,1
15	Great Britain	196	173	193	172	196	163	1093	30,4

1	 Sweden (0 substitutes)	R1	R2	R3	R4	R5	R6	Total	Average
	Filiph Svensson	27	21	23	24	27	20	142	23,7
	Gustav Björnberg	24	25	26	23	27	20	145	24,2
	Ulf Kristiansson	26	21	27	22	25	23	144	24,0
	Jonas Gustafsson	27	22	28	22	27	20	146	24,3
	Lars Brown	24	23	26	21	26	23	143	23,8
	Carl-Johan Ryner	26	19	27	22	29	19	142	23,7
	Daniel Källström								
		154	131	157	134	161	125	862	23,9
2	 Germany (0 substitutes)	R1	R2	R3	R4	R5	R6	Total	Average
	Achim Braungart-Zink	26	25	26	25	23	20	145	24,2
	Marcel Noack	29	22	27	25	28	24	155	25,8
	Dennis Kapke	30	23	27	21	27	22	150	25,0
	Walter Erlbruch	23	20	31	23	26	19	142	23,7
	Alexander Geist	27	22	31	20	25	21	146	24,3
	Harald Erlbruch	29	19	29	22	27	19	145	24,2
	Marco Henning								
		164	131	171	136	156	125	883	24,5
3	 Switzerland (0 substitutes)	R1	R2	R3	R4	R5	R6	Total	Average
	Omar Maggi	29	22	29	21	31	23	155	25,8
	Michel Rhy	28	21	31	21	27	23	151	25,2
	Michel Pfister	25	22	29	22	27	21	146	24,3
	Vitus Spescha	26	25	28	25	29	23	156	26,0
	Mike Mann	25	26	30	25	24	23	153	25,5
	Reto Sommer	24	23	24	21	30	25	147	24,5
	Marco Nicolussi								
		157	139	171	135	168	138	908	25,2
4	 Austria (0 substitutes)	R1	R2	R3	R4	R5	R6	Total	Average
	Christian Gobetz	27	20	25	21	31	24	148	24,7
	Günther Inmann	27	21	26	23	28	22	147	24,5
	Herbert Ziegler	30	24	31	23	30	22	160	26,7
	Rupert Westenthaler	24	24	30	24	29	21	152	25,3
	Manfred Lindmayr	28	22	27	25	28	23	153	25,5
	Heinz Weber	28	25	26	24	30	20	153	25,5
	Andreas Lackner								
		164	136	165	140	176	132	913	25,4
5	 Denmark (0 substitutes)	R1	R2	R3	R4	R5	R6	Total	Average
	Vincent Huus	26	22	30	22	29	21	150	25,0
	Jannick Skov	28	23	32	27	28	23	161	26,8
	Johnny Andersen	32	21	28	22	29	29	161	26,8
	Allan Schwab	31	24	27	25	26	24	157	26,2
	Mads Nørregaard	30	24	29	24	28	25	160	26,7
	Kåre Thomsen	29	23	30	24	27	22	155	25,8
	Lars Nørregaard								

		176	137	176	144	167	144	944	26,2
6	 Czech Republic (0 substitutes)	R1	R2	R3	R4	R5	R6	Total	Average
	Stanislav Stanek	30	22	31	22	30	25	160	26,7
	Michal Slapak	30	27	28	23	27	22	157	26,2
	Michael Urbanek	29	25	30	25	32	25	166	27,7
	Martin Jecny	30	26	31	22	30	22	161	26,8
	Marian Strasko	30	20	26	22	30	22	150	25,0
	Karel Molnar	28	23	31	22	27	22	153	25,5
		177	143	177	136	176	138	947	26,3
7	 Netherlands (0 substitutes)	R1	R2	R3	R4	R5	R6	Total	Average
	Steven Steiger	33	26	31	26	30	22	168	28,0
	Rene Bos	36	23	27	22	31	21	160	26,7
	Zeno Folkertsma	33	25	30	26	32	23	169	28,2
	Alex Jasper	27	22	24	22	28	24	147	24,5
	Ruud Slappendel	27	23	30	24	28	22	154	25,7
	Erik Tiekstra	31	24	28	18	28	20	149	24,8
	Martin Mulder								
		187	143	170	138	177	132	947	26,3
8	 Italy (0 substitutes)	R1	R2	R3	R4	R5	R6	Total	Average
	Roberto Garbui	31	27	29	26	27	25	165	27,5
	Andrea Origgi	28	27	28	22	33	21	159	26,5
	Lorenzo Ciompi	29	25	34	25	28	23	164	27,3
	Stefano Piccini	30	23	25	25	28	20	151	25,2
	Christian Pinton	31	26	23	20	30	21	151	25,2
	Paolo Porta	30	25	26	23	30	24	158	26,3
	Boris Arzuffi								
		179	153	165	141	176	134	948	26,3
9	 Finland (0 substitutes)	R1	R2	R3	R4	R5	R6	Total	Average
	Markku Sillman	30	25	27	27	31	28	168	28,0
	Kimmo Lehtiö	26	24	30	25	30	25	160	26,7
	Tommi Lantta	27	21	29	24	25	23	149	24,8
	Tom Ahlberg	28	22	34	24	32	24	164	27,3
	Aki Sillman	30	23	33	22	29	24	161	26,8
	Kosti Salonen	27	26	27	24	29	23	156	26,0
	Matias Peltola								
		168	141	180	146	176	147	958	26,6
10	 Slovakia (0 substitutes)	R1	R2	R3	R4	R5	R6	Total	Average
	Peter Bubeliny	28	24	28	25	30	23	158	26,3
	Jakub Kalnik	33	26	31	28	29	25	172	28,7
	Radovan Struhar	27	22	31	24	29	22	155	25,8
	Lubomir Zontag	30	27	28	25	31	27	168	28,0
	Miroslav Cibik	30	27	29	26	30	23	165	27,5
	Michal Istvan	31	25	29	22	30	23	160	26,7
	Rene Simansky								

		179	151	176	150	179	143	978	27,2
11	 Portugal (0 substitutes)	R1	R2	R3	R4	R5	R6	Total	Average
	Joao Fontes	37	28	28	28	34	29	184	30,7
	Nuno Cunha	31	28	33	22	33	25	172	28,7
	Abilio Meneses	29	22	31	22	27	23	154	25,7
	Andre Campos	31	26	27	26	33	22	165	27,5
	Paulo Gomes	36	26	28	21	32	23	166	27,7
	Andre Silva	30	23	31	25	29	23	161	26,8
	Artur Lopes								
		194	153	178	144	188	145	1002	27,8
12	 Norway (0 substitutes)	R1	R2	R3	R4	R5	R6	Total	Average
	Frank Magnussen	33	26	37	28	39	36	199	33,2
	Nils Kristian Hagen	31	26	34	24	30	28	173	28,8
	Trym Scharff	30	23	29	24	32	23	161	26,8
	Roar Stenseth	30	23	33	28	30	21	165	27,5
	Anders Gudmundstuen	29	23	27	26	27	21	153	25,5
	Lars Kvael	31	24	29	23	31	19	157	26,2
	Kjell Nyhus								
		184	145	189	153	189	148	1008	28,0
13	 France (0 substitutes)	R1	R2	R3	R4	R5	R6	Total	Average
	Remy Vallin	31	22	31	28	28	23	163	27,2
	Axel Tedeschi	33	27	31	28	32	30	181	30,2
	Alexandre Pelletier	30	31	32	27	32	26	178	29,7
	Philippe Lheritier	30	22	30	22	32	23	159	26,5
	Guillaune Cravedi	30	25	30	26	29	27	167	27,8
	Damien Bourcier	32	29	30	23	35	23	172	28,7
		186	156	184	154	188	152	1020	28,3
14	 Russia (1 substitute)	R1	R2	R3	R4	R5	R6	Total	Average
	Sergey Kovlyayev	28	27	27	26	30	28	166	27,7
	Dmitry Pritykin	30	27	33	24	33	23	170	28,3
	Sergey Fokin	31	23	32	27	31	25	169	28,2
	Sergey Chernitsyn	31	31	34	28	31	23	178	29,7
	Vasily Chmut	35	20	33	30	36	31	185	30,8
	Stanislav Krylov	36	27	34	o			97	33,0
	Viktor Kozlov			i	23	33	26	82	28,5
		191	155	193	158	194	156	1047	29,1
15	 Great Britain (0 substitutes)	R1	R2	R3	R4	R5	R6	Total	Average
	Michael Smith	27	25	30	28	29	27	166	27,7
	Tony Kelly	32	29	31	37	36	28	193	32,2
	Sean Homer	37	29	35	25	29	25	180	30,0
	John McIver	37	34	34	28	35	32	200	33,3
	Chris Harding	31	27	28	28	34	26	174	29,0
	Marc Chapman	32	29	35	26	33	25	180	30,0
	Brad Shepherd								

196 173 193 172 196 163 1093 30,4

[Ladies](#) | [Men](#) | [Team - Men](#) | [Team - Ladies](#) | [Penalties](#) | [Straight list](#) | [Lane statistics](#) | [Team statistics](#) | [Most aces in a row](#)

TEAMS

Ladies

Rank	Team	R1	R2	R3	R4	R5	R6	Total	Average
1	Germany	70	91	72	81	67	84	465	25,8
2	Austria	71	87	71	79	72	87	467	25,9
3	Switzerland	70	81	80	93	68	83	475	26,4
4	Sweden	78	89	70	88	68	86	479	26,6
5	Czech Republic	70	97	69	100	68	90	494	27,4
6	Italy	74	92	79	94	78	90	507	28,2
7	Netherlands	79	94	78	94	80	94	519	28,8
8	Latvia	85	99	75	96	77	109	541	30,1
9	Portugal	90	97	85	103	87	92	554	30,8
10	Russia	87	101	77	101	78	112	556	30,9
11	Japan	98	109	83	102	90	95	577	32,1

1	Germany (0 substitutes)	R1	R2	R3	R4	R5	R6	Total	Average
	Stefanie Kern	24	28	24	28	23	29	156	26,0
	Nicole Gundert-Greifendorf	22	29	26	27	24	28	156	26,0
	Bianca Oberweg	24	34	22	26	20	27	153	25,5
	Nicole Warnecke								
		70	91	72	81	67	84	465	25,8

2	Austria (0 substitutes)	R1	R2	R3	R4	R5	R6	Total	Average
	Karin Heschl	22	28	23	25	25	30	153	25,5
	Bianca Utzig	24	29	24	28	23	27	155	25,8
	Elisabeth Gruber	25	30	24	26	24	30	159	26,5
	Birgit Heschl								
		71	87	71	79	72	87	467	25,9

3	Switzerland (0 substitutes)	R1	R2	R3	R4	R5	R6	Total	Average
	Yvonne Klukas	24	27	26	30	21	28	156	26,0
	Rebecca Weber	23	27	27	31	23	26	157	26,2
	Maja Wicki	23	27	27	32	24	29	162	27,0
	Sandra Wicki								
		70	81	80	93	68	83	475	26,4

4	Sweden (0 substitutes)	R1	R2	R3	R4	R5	R6	Total	Average
	Sara Karlsson	29	33	26	30	20	27	165	27,5
	Eva Andersson	25	30	22	31	24	27	159	26,5
	Sandra Bengtson	24	26	22	27	24	32	155	25,8
	Jenny Erlandsson								
		78	89	70	88	68	86	479	26,6

5	 Czech Republic (0 substitutes)	R1	R2	R3	R4	R5	R6	Total	Average
	Petra Kourilova	26	32	21	34	23	30	166	27,7
	Eva Libigerova	21	30	26	37	23	32	169	28,2
	Jana Nakladalova	23	35	22	29	22	28	159	26,5
		70	97	69	100	68	90	494	27,4
6	 Italy (0 substitutes)	R1	R2	R3	R4	R5	R6	Total	Average
	Sara Marchiani	27	30	29	34	22	29	171	28,5
	Claudia Baio	24	31	26	32	29	33	175	29,2
	Anna Bandera	23	31	24	28	27	28	161	26,8
	Silvia Bandera								
		74	92	79	94	78	90	507	28,2
7	 Netherlands (0 substitutes)	R1	R2	R3	R4	R5	R6	Total	Average
	Iona De Kok	28	30	23	33	27	28	169	28,2
	Annie Jasper	29	31	27	33	29	36	185	30,8
	Natasja Klarenbeek	22	33	28	28	24	30	165	27,5
	Anja Derks								
		79	94	78	94	80	94	519	28,8
8	 Latvia (1 substitute)	R1	R2	R3	R4	R5	R6	Total	Average
	Dace Kupce-Krievina	28	33	22	34	24	34	175	29,2
	Ilze Kupce	27	34	23	30	26	39	179	29,8
	Madara Kirska	30	32	11 ⁶ o				73	31,5
	Kristiana Kirska			19 ¹² i	32	27	36	114	30,0
		85	99	75	96	77	109	541	30,1
9	 Portugal (0 substitutes)	R1	R2	R3	R4	R5	R6	Total	Average
	Filomena Mendes	27	28	26	33	25	26	165	27,5
	Manuela Pinheiro	28	31	27	34	27	31	178	29,7
	Gracinda Silva	35	38	32	36	35	35	211	35,2
	Sonia Fontes								
		90	97	85	103	87	92	554	30,8
10	 Russia (0 substitutes)	R1	R2	R3	R4	R5	R6	Total	Average
	Nataliya Machekhina	33	33	24	37	26	35	188	31,3
	Anna Pritykina	29	33	24	31	27	40	184	30,7
	Tatiana Chesnova	25	35	29	33	25	37	184	30,7
	Yana Lazareva								
		87	101	77	101	78	112	556	30,9
11	 Japan (0 substitutes)	R1	R2	R3	R4	R5	R6	Total	Average
	Akiko Motegi	40	35	27	34	26	34	196	32,7
	Yuki Koshimura	26	38	26	36	30	31	187	31,2
	Seiko Kato	32	36	30	32	34	30	194	32,3
	Hiromi Wakano								
		98	109	83	102	90	95	577	32,1

[Ladies](#) | [Men](#) | [Team - Men](#) | [Team - Ladies](#) | [Penalties](#) | [Straight list](#) | [Lane statistics](#) | [Team statistics](#) | [Most aces in a row](#)

This tournament is administrated by [Bangolf Arena](#) version 0.9.48 2011-08-24

World Championships 2011

Updated: 2011-08-26 19:10

 Get new pages automatically

Welcome to the third day of World Championships in Stockholm, Sweden.
The sun is shining.

Medalists in the ladies competition:

1. Stefanie Kern, Germany
2. Bianca Oberweg, Germany
3. Karin Heschl, Austria

Medalists in the mens competition:

1. Filiph Svensson, Sweden
2. Marco Henning, Germany
3. Dennis Kapke, Germany

For more information about the World Championships, please visit:
[World Championship site](#)

Result









[Ladies](#) | [Men](#) | [Team - Men](#) | [Team - Ladies](#) | [Penalties](#) | [Straight list](#) | [Lane statistics](#) | [Team statistics](#) | [Most aces in a row](#)

Men

Rank	Start no	Name	Country	C1	E2	C3	E4	C5	E6	E7	C8	E9	C10	CAvg	EAvg	Average	CSum	ESum	Diff	Tot
1	217	Filiph Svensson	SWE	27	21	23	24	27	20	19	28	22	23	25,6	21,2	46,8	128	106	10	234
2	235	Marco Henning	GER	29	21	28	23	21	21	20	24	21	28	26,0	21,2	47,2	130	106	11	236
3	236	Dennis Kapke	GER	30	23	27	21	27	22	19	23	23	25	26,4	21,6	48,0	132	108	11	240
4	231	Harald Erlbruch	GER	29	19	29	22	27	19	23	26	19	27	27,6	20,4	48,0	138	102	7	240
5	216	Carl-Johan Ryner	SWE	26	19	27	22	29	19	22	27	23	27	27,2	21,0	48,2	136	105	7	241
6	232	Walter Erlbruch	GER	23	20	31	23	26	19	24	27	21	27	26,8	21,4	48,2	134	107	13	241
7	233	Alexander Geist	GER	27	22	31	20	25	21	21	25	21	29	27,4	21,0	48,4	137	105	8	242
8	211	Lars Brown	SWE	24	23	26	21	26	23	21	30	19	29	27,0	21,4	48,4	135	107	10	242
9	215	Ulf Kristiansson	SWE	26	21	27	22	25	23	22	28	23	26	26,4	22,2	48,6	132	111	5	243
10	181	Christian Gobetz	AUT	27	20	25	21	31	24	21	26	21	27	27,2	21,4	48,6	136	107	10	243
11	214	Gustav Björnberg	SWE	24	25	26	23	27	20	22	29	19	28	26,8	21,8	48,6	134	109	11	243
12	212	Jonas Gustafsson	SWE	27	22	28	22	27	20	22	27	22	27	27,2	21,6	48,8	136	108	3	244
13	234	Achim Braungart-Zink	GER	26	25	26	25	23	20	22	25	24	28	25,6	23,2	48,8	128	116	10	244
14	182	Günther Inmann	AUT	27	21	26	23	28	22	22	23	25	28	26,4	22,6	49,0	132	113	9	245
15	132	Marian Strasko	CZE	30	20	26	22	30	22	19	27	21	30	28,6	20,8	49,4	143	104	7	247

16	147	Reto Sommer	 SUI	24	23	24	21	30	25	21	26	29	27	26,2	23,8	50,0	131	119	14	250
Cut - 15 players + players with same result continues after round 8																				
17	204	Alex Jasper	 NED	27	22	24	22	28	24	22	28			26,8	22,5	49,3	107	90	6	197
18	135	Karel Molnar	 CZE	28	23	31	22	27	22	20	24			27,5	21,8	49,3	110	87	10	197
19	184	Manfred Lindmayr	 AUT	28	22	27	25	28	23	21	25			27,0	22,8	49,8	108	91	7	199
20	206	Erik Tiekstra	 NED	31	24	28	18	28	20	22	29			29,0	21,0	50,0	116	84	9	200
21	104	Tommi Lantta	 FIN	27	21	29	24	25	23	26	26			26,8	23,5	50,3	107	94	9	201
22	241	Christian Pinton	 ITA	31	26	23	20	30	21	23	27			27,8	22,5	50,3	111	90	14	201
23	221	Vincent Huus	 DEN	26	22	30	22	29	21	23	29			28,5	22,0	50,5	114	88	6	202
24	144	Michel Rhy	 SUI	28	21	31	21	27	23	24	27			28,3	22,3	50,5	113	89	7	202
25	187	Heinz Weber	 AUT	28	25	26	24	30	20	22	27			27,8	22,8	50,5	111	91	9	202
26	143	Michel Pfister	 SUI	25	22	29	22	27	21	25	31			28,0	22,5	50,5	112	90	10	202
27	237	Marcel Noack	 GER	29	22	27	25	28	24	21	27			27,8	23,0	50,8	111	92	6	203
28	163	Anders Gudmundstuen	 NOR	29	23	27	26	27	21	22	28			27,8	23,0	50,8	111	92	7	203
29	145	Mike Mann	 SUI	25	26	30	25	24	23	22	28			26,8	24,0	50,8	107	96	10	203
30	142	Omar Maggi	 SUI	29	22	29	21	31	23	21	28			29,3	21,8	51,0	117	87	5	204
31	146	Vitus Spescha	 SUI	26	25	28	25	29	23	24	24			26,8	24,3	51,0	107	97	7	204
32	245	Paolo Porta	 ITA	30	25	26	23	30	24	22	24			27,5	23,5	51,0	110	94	9	204
33	205	Ruud Slappendel	 NED	27	23	30	24	28	22	24	27			28,0	23,3	51,3	112	93	5	205
34	223	Kåre Thomsen	 DEN	29	23	30	24	27	22	22	29			28,8	22,8	51,5	115	91	5	206
35	121	Radovan Struhar	 SVK	27	22	31	24	29	22	24	27			28,5	23,0	51,5	114	92	6	206
36	225	Mads Nørregaard	 DEN	30	24	29	24	28	25	20	26			28,3	23,3	51,5	113	93	9	206
37	243	Stefano Piccini	 ITA	30	23	25	25	28	20	24	31			28,5	23,0	51,5	114	92	11	206
38	103	Kosti Salonen	 FIN	27	26	27	24	29	23	24	28			27,8	24,3	52,0	111	97	5	208
39	222	Jannick Skov	 DEN	28	23	32	27	28	23	21	27			28,8	23,5	52,3	115	94	11	209
40	183	Rupert Westenthaler	 AUT	24	24	30	24	29	21	28	29			28,0	24,3	52,3	112	97	13	209
41	213	Daniel Källström	 SWE	28	21	32	23	31	28	20	26			29,3	23,0	52,3	117	92	14	209
42	134	Stanislav Stanek	 CZE	30	22	31	22	30	25	20	30			30,3	22,3	52,5	121	89	6	210
42	186	Herbert Ziegler	 AUT	30	24	31	23	30	22	23	27			29,5	23,0	52,5	118	92	6	210
44	136	Michal Slapak	 CZE	30	27	28	23	27	22	25	28			28,3	24,3	52,5	113	97	8	210
45	244	Boris Arzuffi	 ITA	29	24	32	21	25	24	27	28			28,5	24,0	52,5	114	96	13	210
46	161	Lars Kvaal	 NOR	31	24	29	23	31	19	27	26			29,3	23,3	52,5	117	93	13	210
47	127	Peter Bubeliny	 SVK	28	24	28	25	30	23	24	29			28,8	24,0	52,8	115	96	4	211
48	106	Aki Sillman	 FIN	30	23	33	22	29	24	23	29			30,3	23,0	53,3	121	92	6	213
49	107	Matias Peltola	 FIN	31	21	29	26	33	21	23	29			30,5	22,8	53,3	122	91	9	213
50	153	Abilio Meneses	 POR	29	22	31	22	27	23	28	31			29,5	23,8	53,3	118	95	10	213
51	202	Rene Bos	 NED	36	23	27	22	31	21	22	31			31,3	22,0	53,3	125	88	11	213
52	227	Johnny Andersen	 DEN	32	21	28	22	29	29	23	29			29,5	23,8	53,3	118	95	12	213
53	124	Michal Istvan	 SVK	31	25	29	22	30	23	23	31			30,3	23,3	53,5	121	93	5	214
54	111	Philippe Lheritier	 FRA	30	22	30	22	32	23	21	34			31,5	22,0	53,5	126	88	6	214
55	185	Andreas Lackner	 AUT	26	23	33	23	32	23	25	29			30,0	23,5	53,5	120	94	9	214

56	166	Trym Scharff	 NOR	30	23	29	24	32	23	22	32	30,8	23,0	53,8	123	92	5	215
57	224	Allan Schwab	 DEN	31	24	27	25	26	24	28	30	28,5	25,3	53,8	114	101	9	215
57	113	Remy Vallin	 FRA	31	22	31	28	28	23	24	28	29,5	24,3	53,8	118	97	9	215
57	131	Martin Jecny	 CZE	30	26	31	22	30	22	27	27	29,5	24,3	53,8	118	97	9	215
60	141	Marco Nicolussi	 SUI	28	26	28	21	28	32	24	28	28,0	25,8	53,8	112	103	11	215
61	152	Paulo Gomes	 POR	36	26	28	21	32	23	23	26	30,5	23,3	53,8	122	93	15	215
62	151	Andre Silva	 POR	30	23	31	25	29	23	26	29	29,8	24,3	54,0	119	97	5	216
63	102	Kimmo Lehtiö	 FIN	26	24	30	25	30	25	24	32	29,5	24,5	54,0	118	98	7	216
64	105	Tom Ahlberg	 FIN	28	22	34	24	32	24	25	28	30,5	23,8	54,3	122	95	9	217
65	207	Martin Mulder	 NED	29	23	29	25	32	25	23	32	30,5	24,0	54,5	122	96	5	218
66	247	Roberto Garbui	 ITA	31	27	29	26	27	25	25	28	28,8	25,8	54,5	115	103	6	218
67	252	Sergey Kovylyayev	 RUS	28	27	27	26	30	28	23	29	28,5	26,0	54,5	114	104	8	218
68	246	Andrea Origgi	 ITA	28	27	28	22	33	21	26	33	30,5	24,0	54,5	122	96	11	218
69	242	Lorenzo Ciompi	 ITA	29	25	34	25	28	23	24	31	30,5	24,3	54,8	122	97	8	219
70	226	Lars Nørregaard	 DEN	29	25	30	24	29	30	25	27	28,8	26,0	54,8	115	104	9	219
71	154	Andre Campos	 POR	31	26	27	26	33	22	24	30	30,3	24,5	54,8	121	98	10	219
72	133	Michael Urbanek	 CZE	29	25	30	25	32	25	24	30	30,3	24,8	55,0	121	99	4	220
73	122	Miroslav Cibik	 SVK	30	27	29	26	30	23	25	31	30,0	25,3	55,3	120	101	6	221
74	251	Sergey Fokin	 RUS	31	23	32	27	31	25	24	28	30,5	24,8	55,3	122	99	8	221
75	201	Steven Steiger	 NED	33	26	31	26	30	22	24	30	31,0	24,5	55,5	124	98	7	222
76	203	Zeno Folkertsma	 NED	33	25	30	26	32	23	25	29	31,0	24,8	55,8	124	99	7	223
77	164	Roar Stenseth	 NOR	30	23	33	28	30	21	27	31	31,0	24,8	55,8	124	99	10	223
78	155	Nuno Cunha	 POR	31	28	33	22	33	25	24	28	31,3	24,8	56,0	125	99	11	224
79	191	Michael Smith	 GBR	27	25	30	28	29	27	27	33	29,8	26,8	56,5	119	107	9	226
80	257	Viktor Kozlov	 RUS	32	26	31	23	33	26	26	30	31,5	25,3	56,8	126	101	6	227
81	254	Dmitry Pritykin	 RUS	30	27	33	24	33	23	28	31	31,8	25,5	57,3	127	102	8	229
82	123	Jakub Kalnik	 SVK	33	26	31	28	29	25	23	34	31,8	25,5	57,3	127	102	10	229
83	101	Markku Sillman	 FIN	30	25	27	27	31	28	24	37	31,3	26,0	57,3	125	104	14	229
84	114	Guillaume Cravedi	 FRA	30	25	30	26	29	27	30	33	30,5	27,0	57,5	122	108	9	230
85	167	Nils Kristian Hagen	 NOR	31	26	34	24	30	28	27	31	31,5	26,3	57,8	126	105	8	231
86	125	Lubomir Zontag	 SVK	30	27	28	25	31	27	26	37	31,5	26,3	57,8	126	105	11	231
87	116	Damien Bourcier	 FRA	32	29	30	23	35	23	30	31	32,0	26,3	58,3	128	105	12	233
88	192	Marc Chapman	 GBR	32	29	35	26	33	25	24	30	32,5	26,0	58,5	130	104	10	234
89	162	Kjell Nyhus	 NOR	32	25	36	31	31	21	23	35	33,5	25,0	58,5	134	100	15	234
90	194	Chris Harding	 GBR	31	27	28	28	34	26	30	32	31,3	27,8	59,0	125	111	10	236
91	173	Fuminori Itoh	 JPN	30	25	31	28	32	32	26	33	31,5	27,8	59,3	126	111	10	237
92	256	Sergey Chernitsyn	 RUS	31	31	34	28	31	23	31	28	31,0	28,3	59,3	124	113	14	237
93	112	Alexandre Pelletier	 FRA	30	31	32	27	32	26	27	34	32,0	27,8	59,8	128	111	9	239
94	157	Artur Lopes	 POR	29	27	33	29	38	27	27	31	32,8	27,5	60,3	131	110	11	241
95	156	Joao Fontes	 POR	37	28	28	28	34	29	25	34	33,3	27,5	60,8	133	110	13	243
96	193	Sean Homer	 GBR	37	29	35	25	29	25	31	32	33,3	27,5	60,8	133	110	14	243
97	126	Rene Simansky	 SVK	38	26	34	24	35	26	24	37	36,0	25,0	61,0	144	100	6	244

98	253	Vasily Chmut	 RUS	35	20	33	30	36	31	28	31	33,8	27,3	61,0	135	109	16	244
99	115	Axel Tedeschi	 FRA	33	27	31	28	32	30	27	37	33,3	28,0	61,3	133	112	9	245
100	196	Brad Shepherd	 GBR	42	30	36	26	36	27	27	32	36,5	27,5	64,0	146	110	14	256
101	197	Tony Kelly	 GBR	32	29	31	37	36	28	31	32	32,8	31,3	64,0	131	125	14	256
102	165	Frank Magnussen	 NOR	33	26	37	28	39	36	30	34	35,8	30,0	65,8	143	120	16	263
103	172	Kazuya Sato	 JPN	37	34	30	27	38	27	33	40	36,3	30,3	66,5	145	121	17	266
104	255	Stanislav Krylov	 RUS	36	27	34	30	36	35	28	41	36,8	30,0	66,8	147	120	15	267
105	195	John McIver	 GBR	37	34	34	28	35	32	29	44	37,5	30,8	68,3	150	123	16	273
106	171	Takayuki Kanai	 JPN	53	40	39	40	37	34	34	39	42,0	37,0	79,0	168	148	22	316

[Ladies](#) | [Men](#) | [Team - Men](#) | [Team - Ladies](#) | [Penalties](#) | [Straight list](#) | [Lane statistics](#) | [Team statistics](#) | [Most aces in a row](#)

Ladies

Rank	Start no	Name	Country	E1	C2	E3	C4	E5	C6	C7	E8	E9	C10	CAvg	EAvg	Average	CSum	ESum	Diff	Tot
1	391	Stefanie Kern	 GER	24	28	24	28	23	29	23	24	20	28	27,2	23,0	50,2	136	115	10	251
2	394	Bianca Oberweg	 GER	24	34	22	26	20	27	24	22	25	27	27,6	22,6	50,2	138	113	15	251
3	364	Karin Heschl	 AUT	22	28	23	25	25	30	24	26	23	29	27,2	23,8	51,0	136	119	10	255
4	363	Bianca Utzig	 AUT	24	29	24	28	23	27	31	23	21	28	28,6	23,0	51,6	143	115	7	258
5	361	Elisabeth Gruber	 AUT	25	30	24	26	24	30	28	21	22	29	28,6	23,2	51,8	143	116	8	259
6	334	Yvonne Klukas	 SUI	24	27	26	30	21	28	29	25	26	25	27,8	24,4	52,2	139	122	10	261
7	382	Sandra Bengtson	 SWE	24	26	22	27	24	32	32	23	26	28	29,0	23,8	52,8	145	119	10	264
8	392	Nicole Gundert-Greifendorf	 GER	22	29	26	27	24	28	32	21	28	30	29,2	24,2	53,4	146	121	12	267
9	323	Jana Nakladalova	 CZE	23	35	22	29	22	28	30	21	27	31	30,6	23,0	53,6	153	115	13	268
Cut - 9 players + players with same result continues after round 8																				
10	381	Eva Andersson	 SWE	25	30	22	31	24	27	27	25			28,8	24,0	52,8	115	96	7	211
11	413	Anna Bandera	 ITA	23	31	24	28	27	28	27	23			28,5	24,3	52,8	114	97	8	211
12	383	Jenny Erlandsson	 SWE	21	30	22	36	19	28	30	26			31,0	22,0	53,0	124	88	15	212
13	332	Sandra Wicki	 SUI	24	27	28	30	22	30	30	23			29,3	24,3	53,5	117	97	9	214
14	384	Sara Karlsson	 SWE	29	33	26	30	20	27	27	24			29,3	24,8	54,0	117	99	15	216
15	322	Petra Kourilova	 CZE	26	32	21	34	23	30	27	24			30,8	23,5	54,3	123	94	12	217
16	373	Natasja Klarenbeek	 NED	22	33	28	28	24	30	26	26			29,3	25,0	54,3	117	100	13	217
17	331	Maja Wicki	 SUI	23	27	27	32	24	29	30	26			29,5	25,0	54,5	118	100	9	218
18	362	Birgit Heschl	 AUT	23	28	22	28	30	31	32	24			29,8	24,8	54,5	119	99	12	218
19	333	Rebecca Weber	 SUI	23	27	27	31	23	26	31	30			28,8	25,8	54,5	115	103	12	218
20	393	Nicole Warnecke	 GER	23	28	23	34	30	29	33	19			31,0	23,8	54,8	124	95	17	219
21	371	Ilona De Kok	 NED	28	30	23	33	27	28	33	22			31,0	25,0	56,0	124	100	11	224
22	341	Filomena Mendes	 POR	27	28	26	33	25	26	33	27			30,0	26,3	56,3	120	105	9	225
23	412	Sara Marchiani	 ITA	27	30	29	34	22	29	29	26			30,5	26,0	56,5	122	104	12	226

24	321	Eva Libigerova	 CZE	21	30	26	37	23	32	30	27	32,3	24,3	56,5	129	97	13	226
25	411	Claudia Baio	 ITA	24	31	26	32	29	33	33	21	32,3	25,0	57,3	129	100	10	229
26	374	Anja Derks	 NED	30	36	27	29	25	27	31	25	30,8	26,8	57,5	123	107	14	230
27	312	Erika Orsulova	 SVK	28	36	26	33	24	30	30	25	32,3	25,8	58,0	129	103	10	232
28	403	Dace Kupce-Krievina	 LAT	28	33	22	34	24	34	34	24	33,8	24,5	58,3	135	98	7	233
29	404	Ilze Kupce	 LAT	27	34	23	30	26	39	29	26	33,0	25,5	58,5	132	102	14	234
30	372	Annie Jasper	 NED	29	31	27	33	29	36	29	24	32,3	27,3	59,5	129	109	12	238
31	342	Manuela Pinheiro	 POR	28	31	27	34	27	31	33	29	32,3	27,8	60,0	129	111	5	240
32	301	Asta Korpi	 FIN	26	37	24	31	27	35	34	26	34,3	25,8	60,0	137	103	9	240
33	401	Kristiana Kirsa	 LAT	30	27	28	32	27	36	35	25	32,5	27,5	60,0	130	110	14	240
34	422	Anna Pritykina	 RUS	29	33	24	31	27	40	30	32	33,5	28,0	61,5	134	112	18	246
35	402	Madara Kirsa	 LAT	30	32	33	33	26	35	31	29	32,8	29,5	62,3	131	118	11	249
36	311	Veronika Videnova	 SVK	27	37	31	33	31	34	34	23	34,5	28,0	62,5	138	112	12	250
37	414	Silvia Bandera	 ITA	31	36	25	29	32	34	29	34	32,0	30,5	62,5	128	122	16	250
38	421	Nataliya Machekhina	 RUS	33	33	24	37	26	35	35	29	35,0	28,0	63,0	140	112	13	252
39	423	Tatiana Chesnova	 RUS	25	35	29	33	25	37	39	30	36,0	27,3	63,3	144	109	11	253
40	353	Akiko Motegi	 JPN	40	35	27	34	26	34	31	29	33,5	30,5	64,0	134	122	18	256
41	424	Yana Lazareva	 RUS	26	34	26	37	28	37	39	31	36,8	27,8	64,5	147	111	10	258
42	354	Yuki Koshimura	 JPN	26	38	26	36	30	31	41	32	36,5	28,5	65,0	146	114	16	260
43	351	Seiko Kato	 JPN	32	36	30	32	34	30	39	29	34,3	31,3	65,5	137	125	14	262
44	344	Sonia Fontes	 POR	32	37	32	36	32	34	34	33	35,3	32,3	67,5	141	129	4	270
45	343	Gracinda Silva	 POR	35	38	32	36	35	35	33	28	35,5	32,5	68,0	142	130	12	272
46	352	Hiromi Wakano	 JPN	42	36	33	46	36	41	31	31	38,5	35,5	74,0	154	142	26	296

[Ladies](#) | [Men](#) | [Team - Men](#) | [Team - Ladies](#) | [Penalties](#) | [Straight list](#) | [Lane statistics](#) | [Team statistics](#) | [Most aces in a row](#)

TEAMS

Men

Rank	Team	R1	R2	R3	R4	R5	R6	Total	Average
1	 Sweden	154	131	157	134	161	125	862	23,9
2	 Germany	164	131	171	136	156	125	883	24,5
3	 Switzerland	157	139	171	135	168	138	908	25,2
4	 Austria	164	136	165	140	176	132	913	25,4
5	 Denmark	176	137	176	144	167	144	944	26,2
6	 Czech Republic	177	143	177	136	176	138	947	26,3
7	 Netherlands	187	143	170	138	177	132	947	26,3
8	 Italy	179	153	165	141	176	134	948	26,3
9	 Finland	168	141	180	146	176	147	958	26,6
10	 Slovakia	179	151	176	150	179	143	978	27,2
11	 Portugal	194	153	178	144	188	145	1002	27,8
12	 Norway	184	145	189	153	189	148	1008	28,0
13	 France	186	156	184	154	188	152	1020	28,3
14	 Russia	191	155	193	158	194	156	1047	29,1
15	 Great Britain	196	173	193	172	196	163	1093	30,4

1	 Sweden (0 substitutes)	R1	R2	R3	R4	R5	R6	Total	Average
	Filiph Svensson	27	21	23	24	27	20	142	23,7
	Gustav Björnberg	24	25	26	23	27	20	145	24,2
	Ulf Kristiansson	26	21	27	22	25	23	144	24,0
	Jonas Gustafsson	27	22	28	22	27	20	146	24,3
	Lars Brown	24	23	26	21	26	23	143	23,8
	Carl-Johan Ryner	26	19	27	22	29	19	142	23,7
	Daniel Källström								
		154	131	157	134	161	125	862	23,9
2	 Germany (0 substitutes)	R1	R2	R3	R4	R5	R6	Total	Average
	Achim Braungart-Zink	26	25	26	25	23	20	145	24,2
	Marcel Noack	29	22	27	25	28	24	155	25,8
	Dennis Kapke	30	23	27	21	27	22	150	25,0
	Walter Erlbruch	23	20	31	23	26	19	142	23,7
	Alexander Geist	27	22	31	20	25	21	146	24,3
	Harald Erlbruch	29	19	29	22	27	19	145	24,2
	Marco Henning								
		164	131	171	136	156	125	883	24,5
3	 Switzerland (0 substitutes)	R1	R2	R3	R4	R5	R6	Total	Average
	Omar Maggi	29	22	29	21	31	23	155	25,8
	Michel Rhyn	28	21	31	21	27	23	151	25,2
	Michel Pfister	25	22	29	22	27	21	146	24,3
	Vitus Spescha	26	25	28	25	29	23	156	26,0
	Mike Mann	25	26	30	25	24	23	153	25,5
	Reto Sommer	24	23	24	21	30	25	147	24,5
	Marco Nicolussi								
		157	139	171	135	168	138	908	25,2
4	 Austria (0 substitutes)	R1	R2	R3	R4	R5	R6	Total	Average
	Christian Gobetz	27	20	25	21	31	24	148	24,7
	Günther Inmann	27	21	26	23	28	22	147	24,5
	Herbert Ziegler	30	24	31	23	30	22	160	26,7
	Rupert Westenthaler	24	24	30	24	29	21	152	25,3
	Manfred Lindmayr	28	22	27	25	28	23	153	25,5
	Heinz Weber	28	25	26	24	30	20	153	25,5
	Andreas Lackner								
		164	136	165	140	176	132	913	25,4
5	 Denmark (0 substitutes)	R1	R2	R3	R4	R5	R6	Total	Average
	Vincent Huus	26	22	30	22	29	21	150	25,0
	Jannick Skov	28	23	32	27	28	23	161	26,8
	Johnny Andersen	32	21	28	22	29	29	161	26,8
	Allan Schwab	31	24	27	25	26	24	157	26,2
	Mads Nørregaard	30	24	29	24	28	25	160	26,7
	Kåre Thomsen	29	23	30	24	27	22	155	25,8
	Lars Nørregaard								

		176	137	176	144	167	144	944	26,2
6	 Czech Republic (0 substitutes)	R1	R2	R3	R4	R5	R6	Total	Average
	Stanislav Stanek	30	22	31	22	30	25	160	26,7
	Michal Slapak	30	27	28	23	27	22	157	26,2
	Michael Urbanek	29	25	30	25	32	25	166	27,7
	Martin Jecny	30	26	31	22	30	22	161	26,8
	Marian Strasko	30	20	26	22	30	22	150	25,0
	Karel Molnar	28	23	31	22	27	22	153	25,5
		177	143	177	136	176	138	947	26,3
7	 Netherlands (0 substitutes)	R1	R2	R3	R4	R5	R6	Total	Average
	Steven Steiger	33	26	31	26	30	22	168	28,0
	Rene Bos	36	23	27	22	31	21	160	26,7
	Zeno Folkertsma	33	25	30	26	32	23	169	28,2
	Alex Jasper	27	22	24	22	28	24	147	24,5
	Ruud Slappendel	27	23	30	24	28	22	154	25,7
	Erik Tiekstra	31	24	28	18	28	20	149	24,8
	Martin Mulder								
		187	143	170	138	177	132	947	26,3
8	 Italy (0 substitutes)	R1	R2	R3	R4	R5	R6	Total	Average
	Roberto Garbui	31	27	29	26	27	25	165	27,5
	Andrea Origgi	28	27	28	22	33	21	159	26,5
	Lorenzo Ciompi	29	25	34	25	28	23	164	27,3
	Stefano Piccini	30	23	25	25	28	20	151	25,2
	Christian Pinton	31	26	23	20	30	21	151	25,2
	Paolo Porta	30	25	26	23	30	24	158	26,3
	Boris Arzuffi								
		179	153	165	141	176	134	948	26,3
9	 Finland (0 substitutes)	R1	R2	R3	R4	R5	R6	Total	Average
	Markku Sillman	30	25	27	27	31	28	168	28,0
	Kimmo Lehtiö	26	24	30	25	30	25	160	26,7
	Tommi Lantta	27	21	29	24	25	23	149	24,8
	Tom Ahlberg	28	22	34	24	32	24	164	27,3
	Aki Sillman	30	23	33	22	29	24	161	26,8
	Kosti Salonen	27	26	27	24	29	23	156	26,0
	Matias Peltola								
		168	141	180	146	176	147	958	26,6
10	 Slovakia (0 substitutes)	R1	R2	R3	R4	R5	R6	Total	Average
	Peter Bubeliny	28	24	28	25	30	23	158	26,3
	Jakub Kalnik	33	26	31	28	29	25	172	28,7
	Radovan Struhar	27	22	31	24	29	22	155	25,8
	Lubomir Zontag	30	27	28	25	31	27	168	28,0
	Miroslav Cibik	30	27	29	26	30	23	165	27,5
	Michal Istvan	31	25	29	22	30	23	160	26,7
	Rene Simansky								

		179	151	176	150	179	143	978	27,2
11	 Portugal (0 substitutes)	R1	R2	R3	R4	R5	R6	Total	Average
	Joao Fontes	37	28	28	28	34	29	184	30,7
	Nuno Cunha	31	28	33	22	33	25	172	28,7
	Abilio Meneses	29	22	31	22	27	23	154	25,7
	Andre Campos	31	26	27	26	33	22	165	27,5
	Paulo Gomes	36	26	28	21	32	23	166	27,7
	Andre Silva	30	23	31	25	29	23	161	26,8
	Artur Lopes								
		194	153	178	144	188	145	1002	27,8
12	 Norway (0 substitutes)	R1	R2	R3	R4	R5	R6	Total	Average
	Frank Magnussen	33	26	37	28	39	36	199	33,2
	Nils Kristian Hagen	31	26	34	24	30	28	173	28,8
	Trym Scharff	30	23	29	24	32	23	161	26,8
	Roar Stenseth	30	23	33	28	30	21	165	27,5
	Anders Gudmundstuen	29	23	27	26	27	21	153	25,5
	Lars Kvael	31	24	29	23	31	19	157	26,2
	Kjell Nyhus								
		184	145	189	153	189	148	1008	28,0
13	 France (0 substitutes)	R1	R2	R3	R4	R5	R6	Total	Average
	Remy Vallin	31	22	31	28	28	23	163	27,2
	Axel Tedeschi	33	27	31	28	32	30	181	30,2
	Alexandre Pelletier	30	31	32	27	32	26	178	29,7
	Philippe Lheritier	30	22	30	22	32	23	159	26,5
	Guillaune Cravedi	30	25	30	26	29	27	167	27,8
	Damien Bourcier	32	29	30	23	35	23	172	28,7
		186	156	184	154	188	152	1020	28,3
14	 Russia (1 substitute)	R1	R2	R3	R4	R5	R6	Total	Average
	Sergey Kovlyayev	28	27	27	26	30	28	166	27,7
	Dmitry Pritykin	30	27	33	24	33	23	170	28,3
	Sergey Fokin	31	23	32	27	31	25	169	28,2
	Sergey Chernitsyn	31	31	34	28	31	23	178	29,7
	Vasily Chmut	35	20	33	30	36	31	185	30,8
	Stanislav Krylov	36	27	34 ^o				97	33,0
	Viktor Kozlov				23 ⁱ	33	26	82	28,5
		191	155	193	158	194	156	1047	29,1
15	 Great Britain (0 substitutes)	R1	R2	R3	R4	R5	R6	Total	Average
	Michael Smith	27	25	30	28	29	27	166	27,7
	Tony Kelly	32	29	31	37	36	28	193	32,2
	Sean Homer	37	29	35	25	29	25	180	30,0
	John McIver	37	34	34	28	35	32	200	33,3
	Chris Harding	31	27	28	28	34	26	174	29,0
	Marc Chapman	32	29	35	26	33	25	180	30,0
	Brad Shepherd								

196 173 193 172 196 163 1093 30,4

[Ladies](#) | [Men](#) | [Team - Men](#) | [Team - Ladies](#) | [Penalties](#) | [Straight list](#) | [Lane statistics](#) | [Team statistics](#) | [Most aces in a row](#)

TEAMS

Ladies

Rank	Team	R1	R2	R3	R4	R5	R6	Total	Average
1	Germany	70	91	72	81	67	84	465	25,8
2	Austria	71	87	71	79	72	87	467	25,9
3	Switzerland	70	81	80	93	68	83	475	26,4
4	Sweden	78	89	70	88	68	86	479	26,6
5	Czech Republic	70	97	69	100	68	90	494	27,4
6	Italy	74	92	79	94	78	90	507	28,2
7	Netherlands	79	94	78	94	80	94	519	28,8
8	Latvia	85	99	75	96	77	109	541	30,1
9	Portugal	90	97	85	103	87	92	554	30,8
10	Russia	87	101	77	101	78	112	556	30,9
11	Japan	98	109	83	102	90	95	577	32,1

Rank	Team (0 substitutes)	R1	R2	R3	R4	R5	R6	Total	Average
1	Germany (0 substitutes)								
	Stefanie Kern	24	28	24	28	23	29	156	26,0
	Nicole Gundert-Greifendorf	22	29	26	27	24	28	156	26,0
	Bianca Oberweg	24	34	22	26	20	27	153	25,5
	Nicole Warnecke								
		70	91	72	81	67	84	465	25,8

Rank	Team (0 substitutes)	R1	R2	R3	R4	R5	R6	Total	Average
2	Austria (0 substitutes)								
	Karin Heschl	22	28	23	25	25	30	153	25,5
	Bianca Utzig	24	29	24	28	23	27	155	25,8
	Elisabeth Gruber	25	30	24	26	24	30	159	26,5
	Birgit Heschl								
		71	87	71	79	72	87	467	25,9

Rank	Team (0 substitutes)	R1	R2	R3	R4	R5	R6	Total	Average
3	Switzerland (0 substitutes)								
	Yvonne Klukas	24	27	26	30	21	28	156	26,0
	Rebecca Weber	23	27	27	31	23	26	157	26,2
	Maja Wicki	23	27	27	32	24	29	162	27,0
	Sandra Wicki								
		70	81	80	93	68	83	475	26,4

Rank	Team (0 substitutes)	R1	R2	R3	R4	R5	R6	Total	Average
4	Sweden (0 substitutes)								
	Sara Karlsson	29	33	26	30	20	27	165	27,5
	Eva Andersson	25	30	22	31	24	27	159	26,5
	Sandra Bengtson	24	26	22	27	24	32	155	25,8
	Jenny Erlandsson								
		78	89	70	88	68	86	479	26,6

5	 Czech Republic (0 substitutes)	R1	R2	R3	R4	R5	R6	Total	Average
	Petra Kourilova	26	32	21	34	23	30	166	27,7
	Eva Libigerova	21	30	26	37	23	32	169	28,2
	Jana Nakladalova	23	35	22	29	22	28	159	26,5
		70	97	69	100	68	90	494	27,4
6	 Italy (0 substitutes)	R1	R2	R3	R4	R5	R6	Total	Average
	Sara Marchiani	27	30	29	34	22	29	171	28,5
	Claudia Baio	24	31	26	32	29	33	175	29,2
	Anna Bandera	23	31	24	28	27	28	161	26,8
	Silvia Bandera								
		74	92	79	94	78	90	507	28,2
7	 Netherlands (0 substitutes)	R1	R2	R3	R4	R5	R6	Total	Average
	Ilona De Kok	28	30	23	33	27	28	169	28,2
	Annie Jasper	29	31	27	33	29	36	185	30,8
	Natasja Klarenbeek	22	33	28	28	24	30	165	27,5
	Anja Derks								
		79	94	78	94	80	94	519	28,8
8	 Latvia (1 substitute)	R1	R2	R3	R4	R5	R6	Total	Average
	Dace Kupce-Krievina	28	33	22	34	24	34	175	29,2
	Ilze Kupce	27	34	23	30	26	39	179	29,8
	Madara Kirska	30	32	11 <small>6 o</small>				73	31,5
	Kristiana Kirska			19 <small>12 i</small>	32	27	36	114	30,0
		85	99	75	96	77	109	541	30,1
9	 Portugal (0 substitutes)	R1	R2	R3	R4	R5	R6	Total	Average
	Filomena Mendes	27	28	26	33	25	26	165	27,5
	Manuela Pinheiro	28	31	27	34	27	31	178	29,7
	Gracinda Silva	35	38	32	36	35	35	211	35,2
	Sonia Fontes								
		90	97	85	103	87	92	554	30,8
10	 Russia (0 substitutes)	R1	R2	R3	R4	R5	R6	Total	Average
	Nataliya Machekhina	33	33	24	37	26	35	188	31,3
	Anna Pritykina	29	33	24	31	27	40	184	30,7
	Tatiana Chesnova	25	35	29	33	25	37	184	30,7
	Yana Lazareva								
		87	101	77	101	78	112	556	30,9
11	 Japan (0 substitutes)	R1	R2	R3	R4	R5	R6	Total	Average
	Akiko Motegi	40	35	27	34	26	34	196	32,7
	Yuki Koshimura	26	38	26	36	30	31	187	31,2
	Seiko Kato	32	36	30	32	34	30	194	32,3
	Hiromi Wakano								
		98	109	83	102	90	95	577	32,1

[Ladies](#) | [Men](#) | [Team - Men](#) | [Team - Ladies](#) | [Penalties](#) | [Straight list](#) | [Lane statistics](#) | [Team statistics](#) | [Most aces in a row](#)

This tournament is administrated by [Bangolf Arena](#) version 0.9.48 2011-08-24

World Championships 2011 Matchplay

Updated: 2011-08-27 17:13

 Get new pages automatically

Matchplay Saturday

Medalists in the ladies group:

1. Bianca Oberweg, Germany
2. Eva Andersson, Sweden
3. Sandra Wicki, Switzerland

Medalists in the mens group:

1. Walter Erlbruch, Germany
2. Harald Erlbruch, Germany
3. Marcel Noack, Germany

Playoff in the first round: Walter Erlbruch - Heinz Weber, winner Walter Erlbruch

Playoff in the quarter-finals: Jonas Gustafsson - Alexander Geist, Jonas Gustafsson
winner on first playoff-lane (Lane 5 concrete)Playoff in the final: Eva Andersson - Bianca Oberweg, Bianca Oberweg winner on the
second playoff-lane (Bridge)Playoff in the final: Walter Erlbruch - Harald Erlbruch, Walter Erlbruch winner on the first
playoff-lane (Loop)

Lanes to be played on Eternite:

2-Looping, 4-Bridge, 7-Sticks, 9-Straight Lane, 10-Flat Loop
11-Double Waves, 14-Angle, 16-Truncated Cones, 17-Window















































Lanes to be played on Concrete:

Lane 1, Lane 2, Lane 5, Lane12, Lane13
Lane 14, Lane 15, Lane 17, Lane 18

Result

[Ladies](#) | [Men](#) | [Matches](#) | [Penalties](#) | [Most aces in a row](#)






Men										
16 - part-final	R1	8 - part-final	R2	Quarter-final	R3	Semi-final	R4	Final	R5	Winner
1 - Marco Henning	2	32 - Paolo Porta	6	32 - Paolo Porta	4	8 - Walter Erlbruch	5			
32 - Paolo Porta	5									
16 - Gustav Björnberg	7	16 - Gustav Björnberg	1							
17 - Alex Jasper	2									
9 - Ulf Kristiansson	6	9 - Ulf Kristiansson	1							
24 - Michel										

Rhyn	2								
 8 - Walter Erlbruch	6	 8 - Walter Erlbruch	5	 8 - Walter Erlbruch	5				
 25 - Heinz Weber	6								
 5 - Alexander Geist	5	 5 - Alexander Geist	6	 5 - Alexander Geist	2			 8 - Walter Erlbruch	3
 28 - Anders Gudmundstuen	3								
 12 - Reto Sommer	7	 12 - Reto Sommer	3						
 21 - Tommi Lantta	4					 13 - Jonas Gustafsson	2		
 13 - Jonas Gustafsson	6	 13 - Jonas Gustafsson	6	 13 - Jonas Gustafsson	2				
 20 - Erik Tiekstra	3								
 4 - Günther Inmann	3	 29 - Mike Mann	4						
 29 - Mike Mann	6								
 3 - Carl-Johan Ryner	1	 30 - Omar Maggi	5						
 30 - Omar Maggi	5			 30 - Omar Maggi	3			 8 - Walter Erlbruch	
 14 - Christian Gobetz	2	 19 - Manfred Lindmayr	3						
 19 - Manfred Lindmayr	7					 27 - Marcel Noack	3		
 11 - Lars Brown	4	 22 - Christian Pinton	2						
 22 - Christian Pinton	6			 27 - Marcel Noack	6			 10 - Harald Erlbruch	3
 6 - Achim Braungart-Zink	2	 27 - Marcel Noack	6						
 27 - Marcel Noack	7								
 7 - Dennis Kapke	6	 7 - Dennis Kapke	3						
 26 - Michel Pfister	2			 10 - Harald Erlbruch	5	 10 - Harald Erlbruch	5		
 10 - Harald Erlbruch	5	 10 - Harald Erlbruch	5						
 23 - Vincent Huus	2								
 15 - Marian	5								

Strasko		15 - Marian Strasko	7							
18 - Karel Molnar	3			15 - Marian Strasko	2					
2 - Filiph Svensson	2	31 - Vitus Spescha	1							
31 - Vitus Spescha	7									
								3:rd - 4:th	3:rd	
								13 - Jonas Gustafsson	3	27 - Marcel Noack
								27 - Marcel Noack	6	

Ladies | Men | Matches | Penalties | Most aces in a row

Ladies								
8 - part-final	R1	Quarter-final	R2	Semi-final	R3	Final	R4	Winner
1 - Bianca Oberweg	7	1 - Bianca Oberweg	5	1 - Bianca Oberweg	4			
16 - Natasja Klarenbeek	1							
8 - Sandra Bengtson	5	8 - Sandra Bengtson	3			1 - Bianca Oberweg	4	
9 - Jana Nakladalova	4							
5 - Bianca Utzig	4	5 - Bianca Utzig	2					
12 - Jenny Erlandsson	3							
4 - Elisabeth Gruber	1	13 - Sandra Wicki	5	13 - Sandra Wicki	0			1 - Bianca Oberweg
13 - Sandra Wicki	4							
3 - Karin Heschl	8	3 - Karin Heschl	6					
14 - Sara Karlsson	2							
6 - Nicole Gundert-Greifendorf	6	6 - Nicole Gundert-Greifendorf	3	3 - Karin Heschl	4			
11 - Anna Bandera	2							
7 - Yvonne Klukas	3	10 - Eva Andersson	5	10 - Eva Andersson	6			10 - Eva Andersson
10 - Eva Andersson	5							
2 - Stefanie	7							

Kern		 2 - Stefanie Kern						
 15 - Petra Kourilova	3		3					
						3:rd - 4:th	3:rd	
						 13 - Sandra Wicki	4	 13 - Sandra Wicki
						 3 - Karin Heschl	3	

[Ladies](#) | [Men](#) | [Matches](#) | [Penalties](#) | [Most aces in a row](#)

This tournament is administrated by [Bangolf Arena](#) version 0.9.48 2011-08-24